

Рэнкинг крупнейших российских аудиторских организаций и групп: итоги 2023 года

Ranking of the Largest Russian Audit Organizations and Groups: Results of 2023

УДК 657.6

DOI: 10.12737/1998-0701-2024-10-8-9-23

В.В. Ханферян, ведущий аналитик рейтингового агентства RAEX («РАЭК-Аналитика»)

e-mail: audit@raex-a.ru

V.V. Khanferyan, Leading Analyst of the RAEX Rating Agency (RAEX-Analytics) e-mail: ilya.smirnov@nm.ru

e-mail: audit@raex-a.ru

Аннотация. Ежегодный, 29-й по счету рэнкинг крупнейших российских аудиторских компаний, составленный рейтинговым агентством RAEX, выявил продолжающееся сжатие этого рынка — суммарные доходы участников нынешнего списка снизились по номиналу на 10%. За реструктуризацию, связанную с уходом наиболее щедрых — иностранных — клиентов, отрасль вынуждена заплатить.

Ключевые слова: рэнкинг, участники рэнкинга, совокупная выручка участников, аудиторско-консалтинговые услуги, крупнейшие аудиторские организации, аудиторские группы, обязательный и инициативный аудит, сопутствующие услуги

Abstract. The annual, 29th ranking of the largest Russian audit companies compiled by the RAEX rating agency revealed the ongoing contraction of this market — the total incomes of the participants in the current list decreased by 10% at face value. The industry has to pay for the restructuring associated with the departure of the most generous — foreign — clients.

Keywords: ranking, ranking participants, total revenue of participants, audit and consulting services, the largest audit organizations, audit groups, mandatory and initiative audit, related services

Болезни отрицательного роста

Совокупная выручка участников нынешнего рэнкинга крупнейших российских аудиторских организаций снизилась за 2023 г. (табл. 1) на рекордные для этой профессиональной сферы 10% (номинально минус 4,14 млрд рублей) и составила 37,8 млрд рублей (традиционно расчеты доходов аудиторских организаций здесь и далее приводятся исходя из статистической формы № 2-аудит). Таким образом, рынок аудиторско-консалтинговых услуг второй год подряд сокращается: напомним, что по итогам 2022 г. суммарная выручка по рэнкингу снизилась на 3,6%.

К этим самим по себе пугающим цифрам надо добавить, что они отражают номинальную динамику выручки. Если же ее наложить на инфляцию (по данным Росстата, в 2022 г. она составила 11,9%, в 2023 г. — 7,4%), то наиболее точное слово, характеризующее состояние отрасли, — это обвал.

Из 96 участников списка почти пятая его часть (21 организация) завершила год сниже-

нием выручки. Как и годом ранее, заметный вклад в объем сокращений пришелся на игроков первого эшелона. Так, на долю первых пяти компаний (75% выручки по рэнкингу) суммарный объем снизившихся доходов составил 5,3 млрд рублей.

Немного смягчает ситуацию то, что падение доходов лидеров (зачастую имевших иностранные корни) частично компенсируется ростом доходов остальных участников. Осторожный оптимизм вселяет и опрос участников рэнкинга: по данным 53 компаний, их выручка за первый квартал 2024 г. выросла на 6% по сравнению с аналогичным периодом прошлого года.

По словам участников рынка, прошлый год следует рассматривать как переходный, адаптационный период из-за перестройки, вызванной санкциями. На условиях анонимности наши собеседники отмечают, что в основе провальных показателей — уход крупных иностранных клиентов, наиболее щедро плативших поставщикам услуг. А так как среди этих

Список крупнейших российских аудиторских организаций (субъектов аудиторской деятельности) по итогам 2023 года

Место по итогам 2023 года	Аудиторская организация	Местоположение центрального офиса	Выручка за 2023 год (тыс. рублей)*	Темпы роста выручки за год (%)	Доля выручки от аудита (%)**	Число сотрудников за 2023 год (в среднем за год, форма №2-аудит)	Число аудиторов на 31.12.2023 (форма №2-аудит)
1	2	3	4	5	6	7	8
1	«Кэпт»	Москва	9 344 384	-20,4	45,2	2 915	207
2	«ЦАТР – аудиторские услуги»	Москва	6 548 339	-10,7	100***	2 000	240
3	«Технологии Доверия – Аудит»	Москва	4 991 016	-14,5	80,3	****	****
4	ДРТ	Москва	4 563 215	-20,7	61,5***	****	****
5	Юникон	Москва	1 931 269	-3,7	77,1	874	162
6	«Финансовые и бухгалтерские консультанты» (ФБК)	Москва	1 737 616	18,5	76,9	460	161
7	«ФинЭкспертиза»	Москва	729 730	6,2	85,8	365	171
8	«Русаудит»	Москва	505 840	25,1	51,1	204	36
9	«Мариллион Аудит»	Москва	488 333	-10,9	96,5	125	24
10	«Пачоли»	Москва	451 255	11,6	77,6	144	71
11	«Группа Финансы»	Москва	448 939	57	83,8	180	80
12	«Р.О.С.ЭКСПЕРТИЗА»	Москва	428 273	6,8	92,9	168	51
13	«Уральский союз»	Москва	403 937	57,3	60,8	82	51
14	«Бетерра»	Москва	386 185	-8,6	42,1	164	15
15	«КСК АУДИТ»	Москва	232 501	-23,3	100	142	51
16	«Ингерком-Аудит»	Москва	217 169	2,7	93,8	113	68
17	РУКОН АФК (АФК-Аудит)	Санкт-Петербург	201 675	-16,3	16	249	56
18	«АК «ДЕЛОВОЙ ПРОФИЛЬ»	Москва	200 783	2,6	55,3	53	107
19	«Аудит-НТ»	Санкт-Петербург	199 442	5,6	59,3	87	70
20	«АФ «МАРИЛЛИОН»	Москва	185 652	64,4	78,1	51	22
21	«ПРАВОВЕСТ Аудит»	Москва	173 828	20,7	68,5	76	32
22	«Аудиторская Группа «Капитал»	Екатеринбург	150 520	15,7	27,4	55	16
23	«Международный консультативно-правовой центр» (МКПЦ)	Москва	131 608	2,6	75,6	89	51
24	«Аудиторское Партнёрство «НИКА»	Москва	131 316	3,5	65,8	45	57
25	«ИНТЕРЭКСПЕРТИЗА»	Москва	124 975	-1,2	66,2	68	41
26	«АКГ Бетроен»	Москва	119 719	12,1	29,9	37	15
27	«Аудиторская Группа «Корсаков и Партнёры»	Москва	97 303	62,1	46,7	21	18
28	«АКК «Аудэкс»	Казань	97 041	4,9	99,8	61	18
29	«АК «Бизнес Навигатор»	Москва	90 644	260,3	98,5	27	21
30	«Аудит — Оптима-К»	Кемерово	88 438	16,9	97,9	45	13



Продолжение табл. 1

1	2	3	4	5	6	7	8
31	«Аудиторская группа 2К»	Москва	83 715	47,8	57,2	64	29
32	«ПРИМА аудит. Группа ПРАУД»	Санкт-Петербург	80 358	7,6	92,6	47	35
33	«Универс-Аудит»	Москва	75 876	16,2	90,8	47	26
34	«Штернгофф Аудит»	Москва	75 341	3,1	58,2	22	13
35	РУКОН СПП аудит (Самоварова и Партнёры)	Санкт-Петербург	71 686	26,4	98,7	71	47
36	«Инвест-аудит»	Пермь	68 321	11,7	44,4	44	22
37	«АК «Арт-Аудит»	Москва	65 804	5,1	77,8	39	22
38	«Аудиторско-консалтинговое партнёрство Маминой»	Екатеринбург	65 503	71	99,5	23	21
39	«АУДИТ-ЭСКОРТ»	Москва	57 665	4,6	98,8	23	28
40	ЭРКОН	Ростов-на-Дону	57 646	31,4	94,4	44	23
41	«Аналитика»	Москва	57 202	1,9	92,8	20	14
42	ЮКОН	Москва	56 812	-26,9	24,3	14	4
43	«АФ «Авуар»	Челябинск	53 463	-0,4	59,9	43	22
44	«АФ «МИАЛаудит»	Новосибирск	52 522	7,7	82,1	20	7
45	«АКФ «МИАН»	Москва	51 911	7	69,5	29	21
46	«Что делать Аудит»	Санкт-Петербург	50 242	16,7	82,8	24	18
47	«Алленг-Аудит»	Москва	50 166	0,6	84,2	13	10
48	«ЦБА»	Москва	49 681	13,8	83,6	10	9
49	«Листик и Партнёры»	Челябинск	48 797	52	96,2	47	12
50	«ЮСТИКОМ»	Москва	48 784	29,1	27,6	23	8
51	ЭНЭКО	Москва	43 675	9,4	95,6	18	10
52	«ИнформАудит»	Санкт-Петербург	40 919	9,6	71,5	12	17
53	SBS group	Москва	40 020	20,7	65,9	16	7
54	«Агентство «Налоги и финансовое право»	Екатеринбург	39 985	22,3	66,9	15	9
55	«Аудиторская служба «СТЕК»	Москва	39 959	13,8	93,2	25	19
56	«ВЕКТОР РАЗВИТИЯ Столица»	Москва	39 175	70,8	53,8	24	12
57	ИНТЭК-Аудит (РУКОН ИНТЭК)	Москва	38 999	15,8	97,4	20	18
58	«ХОЛД-ИНВЕСТ-АУДИТ»	Москва	37 580	8	64,3	29	15
59	РБ****	Москва	36 982	15	72,9	36	16
60	«Аудит Анлимител»	Москва	36 454	55,9	72,1	57	48
61	«ПромСтройАудит Консалт»	Санкт-Петербург	34 068	7,5	99	29	24
62	«ФБК Поволжье»	Казань	32 874	-4,5	90,9	26	9
63	«АКГ «Бизнесэкспертиза»	Москва	32 729	3,4	98,1	8	6
64	«Технологии Инвестиции Строительство»	Санкт-Петербург	32 440	-2,1	19,6	29	12
65	«IA Консалтинговая Группа»	Москва	32 335	3,8	100	41	37
66	«СОДРУЖЕСТВО ПАРТНЕРОВ»	Москва	32 232	35,4	92	23	14
67	«Центр аудита и консалтинга «Партнёр»	Кемерово	31 487	3,6	90,1	23	15
68	«Екатеринбургский Аудит-Центр»	Екатеринбург	31 452	29,1	100	24	17

1	2	3	4	5	6	7	8
69	«Др. Фойгт и партнёры»	Москва	29 655	-28,6	22,9	11	5
70	«АК «Эталон»	Чебоксары	29 302	34,7	100	18	11
71	«Аудиторы Северной Столицы»	Санкт-Петербург	28 532	-12,1	90,9	28	19
72	«АудитОнлайн»	Москва	25 120	24,4	79,7	23	8
73	«Градиент-Альфа-АУДИТ»	Москва	24 879	11,7	59,8	18	10
74	«ПРАЙМ АУДИТ»	Тверь	24 818	-9,7	44,7	24	16
75	«ЮФА Консалтинг»	Суруг	24 004	13	84,6	25	14
76	«АКГ «Финансы»	Новосибирск	23 854	-21,1	72,6	36	12
77	«АФ «ВнешЭкономАудит»	Челябинск	23 748	9,7	96,8	15	12
78	«АФ «Аудит-Вела»	Ростов-на-Дону	22 925	17,7	93,4	12	6
79	«АФ «Фабер Лекс»	Краснодар	22 808	14,2	71	16	11
80	«НВК»	Санкт-Петербург	21 449	-15,2	57,6	24	13
81	«Балтийский аудит»	Санкт-Петербург	20 926	58,2	100	17	14
82	«АФ «АСБ»	Санкт-Петербург	20 838	2,9	47,4	24	9
83	«АКК «Бизнес-информ»	Киров	19 691	5,7	77,3	11	5
84	«Аудит-Оптим»	Москва	18 024	625,9	44,4	8	6
85	«АБФ «ЛИТ-АУДИТ»	Москва	17 566	55,8	82,2	6	9
86	«Авантаж Аудит»	Москва	15 852	0,6	89,5	32	26
87	«Метаудит»	Екатеринбург	15 796	51	95	13	8
88	«ЮКЕЙ-Аудит»	Пермь	15 152	-22,7	97,6	12	6
89	«Поволжская аудиторская компания»	Саратов	14 223	3,5	54,5	15	10
90	«Аудит Плаза»	Москва	13 639	39,4	100	10	6
91	«АКФ Терза»	Грозный	13 129	0	11,4	19	11
92	«Аудит Эксперт»	Москва	12 261	18,5	58,5	8	7
93	«ЮКИС-АУДИТ»	Москва	10 560	9,1	100	5	5
94	«ГроссАудит»	Москва	9 755	-9,3	65,3	14	6
95	«ДОНАУДИТ»	Москва	9 041	135,3	100	13	11
96	«ОКГ Аудит»	Санкт-Петербург	8 854	70,3	63	9	4

* Суммарная выручка организации по форме №2-аудит.

** Согласно методике рэнкинга выручка от аудита это сумма доходов от обязательного аудита, услуг сопутствующих аудиту, проводимых в форме №2-аудит.

*** Согласно методике рэнкинга приведена доля выручки от аудита и сопутствующих аудиту услуг, которая может включать в себя выручку от проведения аудита, обзорных проверок в отношении любых видов финансовой информации, согласованных процедур и заданий, обеспечивающих разумную/ограниченную уверенность, как для российских, так и для иностранных компаний в соответствии с любыми национальными или внутренними стандартами, отличными от стандартов аудита, принятых на территории РФ; выручку от оказания услуг, связанных с выдачей писем-подтверждений по проспектам эмиссии.

**** Данные участником рэнкинга не разглашаются.

***** Наименование компании до 29.05.2024 – ООО «РБ ИАС».

Источник: RAEX, по данным участников рэнкинга. Рэнкинг, а также его методика и другие материалы доступны на сайте www.raex-rt.com.



поставщиков также преобладали крупные аудиторские компании, то наиболее заметное проседание выручки именно у лидеров отрасли выглядит вполне логичным.

Оставили советы при себе

В основе снижения темпов роста в 2023 г. у аудиторских компаний стало уменьшение доходов от консалтинга (рис. 1). Суммарный доход от консультационных практик снизился на 21% и составил 13,3 млрд рублей (против 16,8 млрд рублей годом ранее).

В качестве причин снижения выручки от консультаций участники рэнкинга, если речь идет о комментариях «под запись», называют снижение инвестиционных планов в 2023 г., что вызвало в том периоде приостановку проектов на паузу и стагнацию спроса на сопроводительные услуги. В режиме «без диктофона» появляются уточняющие пояснения: уход клиентов-иностранцев и неготовность лидеров отрасли к адекватному снижению расценок.

Отрицательную динамику демонстрирует и сектор собственно аудита — снижение вы-

ручки наблюдается по всем основным его направлениям. В целом совокупная выручка от аудита (сюда включены обязательный и инициативный аудит, сопутствующие аудиту услуги) составила в 2023 г. 24,5 млрд рублей (65% суммарной выручки от аудита и консалтинга) против 25,2 млрд рублей годом ранее, снизившись за год на 3% (рис. 2).

Наибольший объем услуг приходится на долю обязательного аудита — 16,7 млрд рублей (44% и –2% за год). Крупнейшие аудиторские организации, ранжированные по выручке от обязательного аудита, представлены в табл. 2. На долю инициативного аудита пришлось 5 млрд рублей (13% и –4% за год) и еще 2,8 млрд рублей (8% и –3% за год) — на услуги, сопутствующие аудиту (рис. 3).

Группам дают больше

Аналогично ситуация выглядит и в рэнкинге аудиторских групп (аудиторско-консалтинговых — АКГ). Суммарная выручка участников этого списка по итогам 2023 г. составила 73,5 млрд рублей (табл. 3), снизившись, по сопоставимым данным, тоже на 10%.

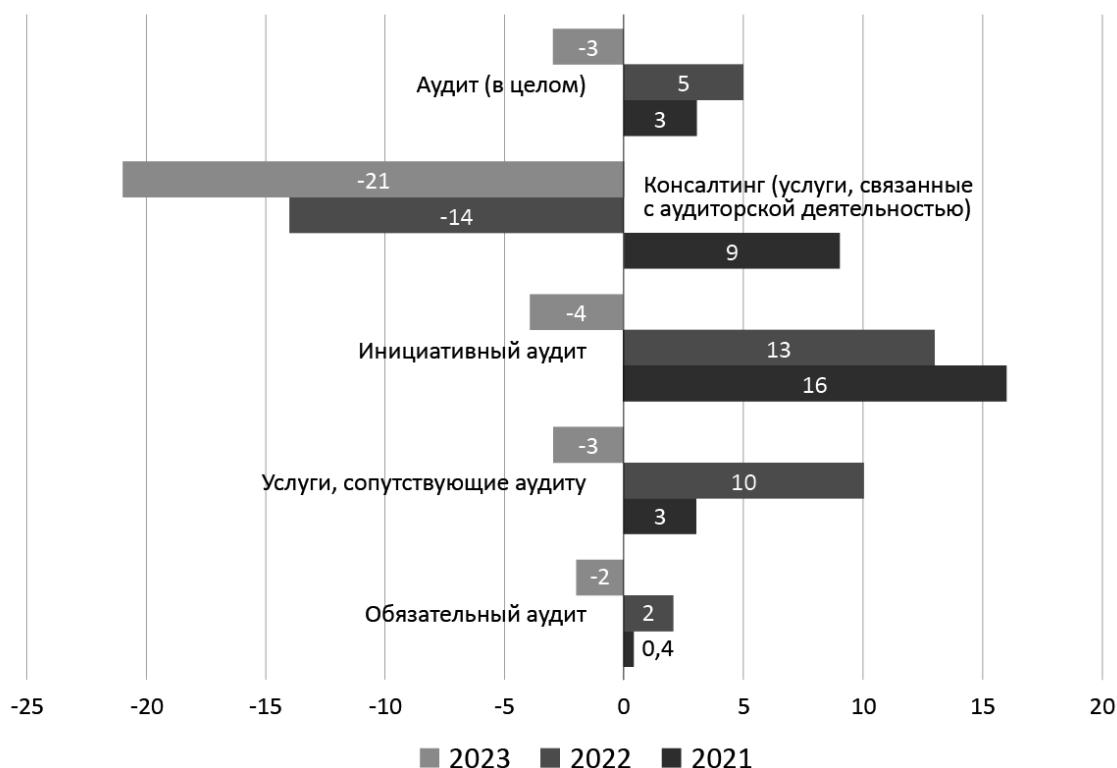


Рис. 1. Темпы роста выручки крупнейших аудиторских организаций по направлениям услуг (%)

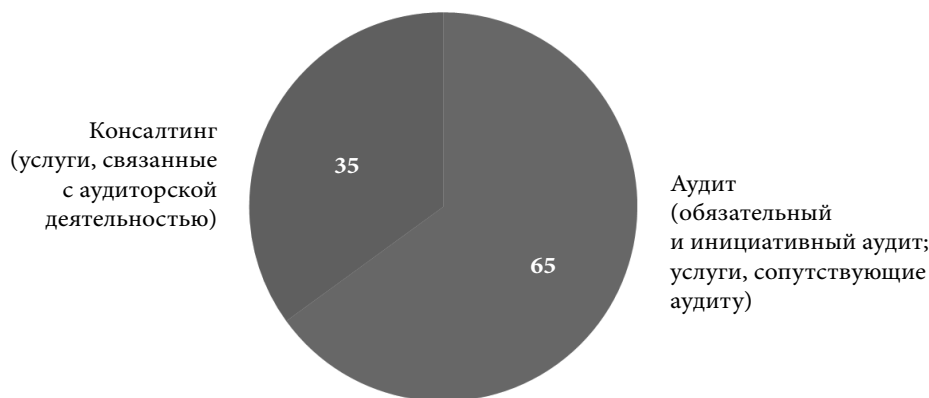


Рис. 2. Распределение выручки крупнейших аудиторских организаций по итогам 2023 года (%)

Таблица 2

Крупнейшие аудиторские организации, ранжированные по выручке от обязательного аудита

№	Название	Выручка от обязательного аудита за 2023 год (тыс. рублей)*
1	«ЦАТР – аудиторские услуги»	3 205 238
2	«Кэпт»	2 731 801
3	«Технологии Доверия – Аудит»	2 695 035
4	ДРТ	1 215 757
5	Финансовые и бухгалтерские консультанты (ФБК)	1 146 320
6	Юникон	796 732
7	«ФинЭкспертиза»	472 253
8	«РО.С.ЭКСПЕРТИЗА»	360 958
9	РУКОН ГФ (Группа Финансы)	311 767
10	«Пачоли»	304 489
11	«Мариллион Аудит»	243 796
12	«АФ «Уральский союз»	213 498
13	«Интерком-Аудит»	171 365
14	«Русаудит»	134 964
15	«АФ «МАРИЛЛИОН»	134 284
16	«КСК АУДИТ»	134 102
17	«ПРАВОВЕСТ Аудит»	104 658
18	«Аудит-НТ»	101 917
19	«Международный консультативно-правовой центр»	89 750
20	«АК «ДЕЛОВОЙ ПРОФИЛЬ»	87 838
21	«Аудит-Оптим-К»	81 461
22	«Бетерра»	77 690
23	«АК «Бизнес Навигатор»	75 809
24	«Аудиторское Партнёрство «НИКА»	73 699
25	«АКК «Аудэкс»	69 456
26	«ПРИМА аудит. Группа ПРАУД»	69 411
27	РУКОН СПГ аудит (Самоварова и Партнёры)	59 815
28	«ИНТЕРЭКСПЕРТИЗА»	57 024
29	«Аудиторско-консалтинговое партнёрство Маминой»	51 265
30	«Аудит-Эскорт»	51 136
31	ЭРКОН	48 351

Продолжение табл. 2

№	Название	Выручка от обязательного аудита за 2023 год (тыс. рублей)*
32	«Универс-Аудит»	45 817
33	«АК «Арт-Аудит»	45 743
34	«Аналитика	44 475
35	«Аллен-Аудит»	42 094
36	«АГ «Капитал»	37 946
37	«Что делать Аудит»	37 140
38	«АФ «МИАЛаудит»	36 898
39	ЦБА	36 724
40	«Аудиторская группа «2К»	33 671
41	ИНТЭК-Аудит (РУКОН ИНТЭК)	33 244
42	«Аудиторская служба «СТЕК»	32 541
43	«1А Консалтинговая Группа»	30 940
44	«Штернгофф Аудит»	30 805
45	«ПромСтройАудит Консалт»	29 244
46	«АФ «АВУАР»	29 157
47	«АКГ «Бизнесэкспертиза»	28 522
48	«АКФ «МИАН»	28 456
49	«ФБК Поволжье»	28 370
50	«АКГ Бетроен»	27 463
51	«Листик и Партнёры»	27 458
52	«АГ «Корсаков и Партнёры»	26 786
53	ЭНЭКО	25 927
54	«ЦАК «Партнёр»	25 914
55	«Агентство «Налоги и финансовое право»	25 839
56	«Аудит Анлимитед»	25 220
57	«Екатеринбургский Аудит-Центр»	24 814
58	«СОДРУЖЕСТВО ПАРТНЁРОВ»	23 566
59	«Аудиторы Северной Столицы»	22 807
60	«Инвест-аудит»	21 197
61	АФ «ВнешЭкономАудит»	20 165
62	«ВЕКТОР РАЗВИТИЯ Столица»	19 725
63	«АФ «Аудит-Вела»	18 974
64	РУКОН АФК (АФК-Аудит)	18 846
65	«ИнформАудит»	18 834
66	CBS group	18 198
67	«АК «ХОЛД-ИНВЕСТ-АУДИТ»	17 578
68	АК «Эталон»	16 772
69	РБ	16 574
70	«АудитОнлайн»	16 286
71	«Балтийский аудит»	16 016
72	«ЮФА Консалтинг»	15 975
73	«АФ «Фабер Лекс»	15 273
74	«АКК «Бизнес-информ»	14 301
75	ЮКОН	12 706
76	«АКГ «Финансы»	12 300
77	НВК	11 586
78	«Градиент- Альфа-АУДИТ»	11 121
79	«ЮКИС-АУДИТ»	10 560
80	«ЮКЕЙ-Аудит»	10 268
81	«Метаудит»	9 918
82	«Прайм аудит»	9 912
83	«Аудит Плаза»	9 488

№	Название	Выручка от обязательного аудита за 2023 год (тыс. рублей)*
84	«АБФ «ЛИТ-АУДИТ»	8 834
85	«Авантаж Аудит»	8 590
86	«АФ «АСБ»	8 191
87	«Поволжская аудиторская компания»	7 629
88	«Аудит Эксперт»	7 169
89	«Аудит-Оптим»	6 973
90	«ОКГ Аудит»	5 575
91	«Технологии Инвестиции Строительство»	5 065
92	«Др. Фойгт и партнёры»	4 929
93	«ГроссАудит»	4 575
94	«ДОНАУДИТ»	3 699
95	ЮСТИКОМ	2 312
96	«АКФ «Терза»	1 295

* Выручка от обязательного аудита согласно форме №2-аудит.

На долю аудита у АКГ приходится 36%, или 26,9 млрд рублей, а преобладающая доля у консалтинга — 46,7 млрд рублей (64% от суммарного дохода участников рэнкинга).

Наибольший объем выручки крупнейшие АКГ заработали на услугах налогового консалтинга и юридических услугах (рис. 4).

Суммарная выручка за 2023 г. в двух этих сферах составила 13,3 млрд рублей, из которых 10,7 млрд рублей пришлось на **налоговый консалтинг** (табл. 4) и 2,6 млрд рублей — на **юридические услуги** (табл. 5).

«Мы отмечаем большую потребность в анализе и квалификации услуг по договорам с иностранными партнерами в целях НДС и налога на прибыль. Поэтому над консультацией работает команда экспертов: юристы и налоговые консультанты. Также много вопросов касается применения новых ФСБУ», — говорит **Маргарита Дружинина**, основатель компании «Правовест Аудит».

Среди востребованных услуг — сопровождение контактов с налоговыми службами и другие направления. «Новые общеэкономи-

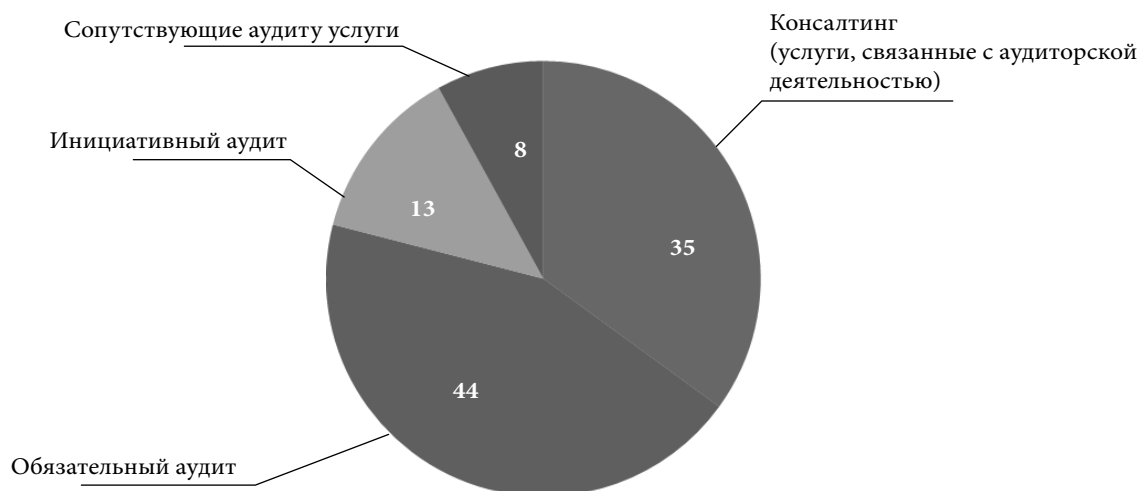


Рис. 3. Распределение выручки крупнейших аудиторских организаций по направлениям услуг (%)

Таблица 3

Список крупнейших аудиторских групп по итогам 2023 года

Место по итогам 2023 года	Место по итогам 2022 года	Аудиторская группа	Место-положение центрального офиса	Суммарная выручка от аудита и консалтинга за 2023 год (тыс. рублей)	Темпы роста выручки за год (%)	Доля выручки от аудита (%)*	Среднее число специалистов за год	Число аудиторов (на 31.12.2023, форма №2-аудит)	Число компаний в группе
1	2	3	4	5	6	7	8	9	10
1	1	«Б1»	Москва	19 056 431	-7,2	35,9**	3 548***	305	9
2	3	«Кэпт»	Москва	14 956 936	-6,4	34,7**	3 839***	207	5
3	2	«Технологии Доверия» (ТеДо)	Москва	13 884 751	-19,9	30,1**	н. д.	****	8
4	4	Группа ДРТ	Москва	6 398 975	-27,5	43,9**	н. д.	****	4
5	5	Юникон	Москва	4 825 339	-3,5	30,9	1 337	162	7
6	6	Финансовые и бухгалтерские консультанты (ФБК)	Москва	2 731 138	13,9	48,9	573	161	7
7	9	РУКОН	Москва	1 206 611	4,3	46,8	384	253	10
8	8	«Мариллион»	Москва	1 205 341	-3	57,4	284	50	5
9	10	«Пачоли»	Москва	1 002 870	2,4	34,4	174	71	3
10	7	«ФинЭкспертиза»	Москва	979 276	16,8	64,2	321	175	6
11	12	«Уральский союз»	Москва	906 555	19,2	28,2	147	76	5
12	11	КСК ГРУПП	Москва	822 428	5,1	29,8	305	72	7
13	14	«ПРАВОВЕСТ Аудит»	Москва	620 707	-0,5	25,4	118	64	8
14	15	«ЭйчЭлБи Рус»	Москва	550 769	-7,7	55,2	238	143	12
15	17	«Русаудит»	Москва	544 709	24,9	47,4	191	37	4
16	16	Группа «Бетerra»	Москва	465 279	-21,8	34,9	144	15	4
17	18	«Интерком-Аудит»	Москва	338 070	7	69	181	99	13
18	19	«АВУАР»	Челябинск	292 388	2,1	19,7**	69	26	13
19	20	«Аудиторская Группа «Капитал»	Екатеринбург	287 122	25	21,4**	115	16	5
20	24	«Аудит-Эскорт»	Москва	203 253	18,1	28,3	42	24	4
21	22	«Аудиторская служба «СТЕК»	Москва	186 202	3,9	20	43	19	4
22	25	«Аудекс»	Казань	172 224	7,4	64,2	85	25	5
23	21	«ИНТЕРЭКСПЕРТИЗА»	Москва	167 916	1,4	49,2	40	41	4
24	26	«Аудиторская группа «2К»	Москва	165 813	4,3	28,9	74	29	6
25	29	«Налоги и финансовое право»	Екатеринбург	157 038	18,2	20,2**	36	9	2

1	2	3	4	5	6	7	8	9	10
26	«Группа ПРАУД»		Санкт-Петербург	142 179	2,7	52,3	62	35	5
27	«Прайм аудит и право»		Тверь	133 394	1,7	19,7**	39	19	6
28	«Аудиторско-консалтинговое партнёрство Маминой»		Екатеринбург	119 254	65,7	54,7	31	21	3
29	«Эталон»		Чебоксары	97 719	8,1	30	64	29	4
30	«Аудит-Оптималь-К»		Кемерово	97 276	18,4	89	37	13	4
31	«Аудит-Вела»		Ростов-на-Дону	81 714	42,1	26,3	32	6	3
32	ЭРКОН		Ростов-на-Дону	80 497	20,5	67,6	40	23	3
33	«ВнешЭкономАудит»		Челябинск	77 426	2,9	29,7	39	12	9
34	CBS group		Москва	72 098	22,7	36,6	29	7	2
35	«ВЕКТОР РАЗВИТИЯ»		Москва	67 680	25,2	50	36	27	3
36	«ХОЛД-ИНВЕСТ-АУДИТ»		Москва	62 652	5,8	38,7	18	23	3
37	НВК		Санкт-Петербург	61 521	15,9	20,1	51	13	3
38	ЭНЭКО		Москва	46 612	8,9	89,6	13	10	2
39	«Аудит Эксперт»		Москва	37 368	-4,5	19,2	25	14	3
40	«Аудиторы Северной Столицы»		Санкт-Петербург	34 721	-14,7	74,7	31	19	4
41	«АКГ «Бизнесэкспертиза»		Москва	33 696	-5	98,1	14	6	2
42	«АКГ «Финансы»		Новосибирск	30 043	-16,8	57,6	12	12	3
43	«Ассоциация «Налоги России»		Екатеринбург	28 170	-2	53,3	13	8	4
44	«ЮФА Консалтинг»		Сургут	28 095	14,8	72,3	18	14	2
45	«Авантаж Аудит»		Москва	26 918	-4,3	76,4	31	32	3
46	«Группа Баланс»		Москва	26 215	-	34,5	36	11	4
47	ЮКИС		Москва	14 100	3,7	74,9	5	5	3

* Согласно методике ранжирования выручка от аудита это сумма доходов от обязательного аудита, инициативного аудита и услуг, сопутствующих аудиту, приводимых в форме №2-аудит.

** Согласно методике ранжирования приводится доля выручки от аудита и сопутствующих аудиту услуг, которая включает в себя выручку от проведения аудита, обзорных проверок в отношении любых видов финансово-информации, согласованных процедур и заданий, обеспечивающих разумную/ограниченную уверенность, как для российских, так и для иностранных компаний в соответствии с любыми национальными или внутренне принятыми стандартами, отличными от стандартов аудита, принятых на территории РФ; и для иностранных компаний в соответствии с выдачей писем-подтверждений по перспектам эмиссии.

*** Приведено среднее число всех сотрудников.

**** Данные участником ранжирования не разглашаются.

Источники: RAEX, по данным участников ранжирования. Ранжирование, а также его методика и другие материалы доступны на сайте www.raex-rr.com.

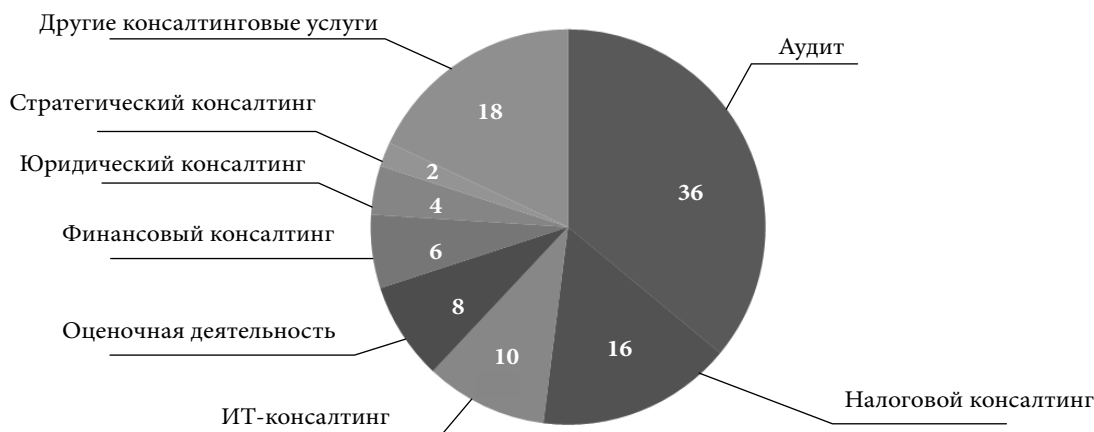


Рис. 4. Распределение выручки аудиторских групп в 2023 году (доля, %)

ческие условия последних лет активизировали поиск бизнесом новых вариантов работы, которые требовалось анализировать на наличие налоговых рисков. Это были и отдельные вопросы взаимодействия с контрагентами в спецрежимах, и внешнеэкономическая деятельность, и операции за пределами Россий-

ской Федерации, и реализация инвестпроектов. Клиенты получают оценку рисков своих вариантов поведения и способов ведения бизнеса, а в части взаимодействия с ИФНС — также поддержку и защиту», — уточняет **Марина Ризванова**, генеральный директор АКГ «Уральский союз».

Таблица 4

Налоговый консалтинг

№	Группа компаний / компания	Выручка за 2023 год (тыс. рублей)	Тип участника
1	«Б1»	4 028 239	группа
2	«Технологии Доверия» (ТеДо)	3 295 958	группа
3	«КЭпт»	2 116 298	группа
4	«Уральский союз»	350 000	группа
5	Финансовые и бухгалтерские консультанты (ФБК)	146 449	группа
6	«АВУАР»	109 563	группа
7	«Налоги и финансовое право»	95 076	группа
8	«АКГ Бетроен»	83 945	компания
9	«Мариллион»	76 995	группа
10	«Аудиторская Группа «Капитал»	69 128	группа
11	«Эталон»	55 813	группа
12	«Руссаудит»	47 173	группа
13	«Аудиторско-консалтинговое партнёрство Маминой»	44 770	группа
14	«ФинЭкспертиза»	31 323	группа
15	«ХОЛД-ИНВЕСТ-АУДИТ»	28 315	группа
16	«Аудиторская Группа «Корсаков и Партнёры»	27 200	компания
17	«Группа ПРАУД»	24 039	группа
18	«Аудэкс»	21 263	группа
19	НВК	20 731	группа
20	«Аудиторская служба «СТЕК»	16 929	группа

Источник: RAEX, по данным участников рейтинга.

Юридический консалтинг

№	Группа компаний / компания	Выручка за 2023 год (тыс. рублей)	Тип участника
1	«Технологии Доверия» (ТеДо)	615 630	группа
2	«Б1»	488 655	группа
3	«Кэпт»	401 538	группа
4	«ПРАВОВЕСТ Аудит»	336 617	группа
5	Финансовые и бухгалтерские консультанты (ФБК)	261 401	группа
6	КСК ГРУПП	194 710	группа
7	«ЭйчЭлБи Рус»	95 889	группа
8	Группа «Бетерра»	58 003	группа
9	«Мариллион»	54 138	группа
10	«Прайм аудит и право»	40 161	группа
11	«Налоги и финансовое право»	30 224	группа
12	«ЮСТИКОМ»	22 631	компания
13	«Пачоли»	15 351	группа
14	«Ассоциация «Налоги России»	10 719	группа
15	«АКГ «Финансы»	8 879	группа
16	«Аудиторское Партнёрство «НИКА»	8 589	компания
17	«Аудиторская Группа «Корсаков и Партнёры»	7 166	компания
18	«АК «Арт-Аудит»	5 324	компания
19	ЭНЭКО	4 857	группа
20	«Инвест-аудит»	4 843	компания

Источник: RAEX, по данным участников рейтинга.

Важным двигателем спроса участники рейтинга называют внешнеэкономическую деятельность (ВЭД). «Для участников ВЭД, к которым можно отнести подавляющее большинство наших клиентов, большой интерес представляют вопросы, связанные с ведением и обеспечением ВЭД. Возрос интерес к этой теме и, прежде всего, к юридическим услугам, связанным с валютным законодательством, его интерпретацией и другими подобными вопросами, которые касаются ограничений, накладываемых в настоящее время на ВЭД», — рассказывает **Алексей Швынденков**, старший партнер группы «Мариллион».

Повышение спроса клиентов на юридические услуги, связанные с валютным регулированием при осуществлении внешнеторговой деятельности, отмечает и **Сергей Худяков**, старший юрист по гражданско-правовым и корпоративным спорам АКГ «Правовест Аудит»: «В условиях действия экономических санкций появилось достаточно много различных ограничений и запретов на осуществ-

ление валютных операций, которые в большей части регулируются различными подзаконными актами, и у клиентов отсутствует четкое понимание, как следует действовать во взаимоотношениях с иностранными контрагентами при заключении и исполнении внешнеторговых контрактов и при этом не допустить каких-либо нарушений валютного законодательства».

Почти 7 млрд рублей составляет выручка от услуг **ИТ-консалтинга** (табл. 6). Спрос продолжает срабатывать ввиду цифровой трансформации бизнес-процессов и смещения в сторону отечественного программного обеспечения (в случаях с госструктурами и компаниями с заметным госучастием такой переход стал безальтернативным).

Участники рейтинга отмечают рост спроса на ИТ-консалтинг в области импортозамещения и искусственного интеллекта (ИИ). «Тренд на импортозамещение в промышленности и других секторах только усиливается, так как возникает эффект отложенного спроса со сто-



Таблица 6

ИТ-консалтинг

№	Группа компаний / компания	Выручка за 2023 год (тыс. рублей)	Тип участника
1	«Технологии Доверия» (ТеДо)	2 780 307	группа
2	«Б1»	1 862 089	группа
3	Юникон	1 623 572	группа
4	КСК ГРУПП	268 539	группа
5	РУКОН	228 555	группа
6	«Аудит-Эскорт»	134 438	группа
7	Финансовые и бухгалтерские консультанты (ФБК)	56 739	группа
8	«Группа ПРАУД»	18 221	группа
9	«ХОЛД-ИНВЕСТ-АУДИТ»	5 823	группа
10	«Аудиторско-консалтинговое партнёрство Маминой»	3 670	группа

Источник: RAEX, по данным участников рэнкинга.

роны крупных предприятий, которые наделись на то, что период *de-SAP-изации* носит краткосрочный характер и будет найдена приемлемая схема легального использования западного корпоративного программного обеспечения. Подобные предприятия оказались в роли догоняющих рынок и поэтому активно включились в борьбу как за ресурсы ИТ-консалтинга, так

и за разработки, чтобы выполнить поставленные Правительством РФ цели», — комментирует **Артем Семенихин**, партнер технологической практики «ТеДо».

Оценочная деятельность принесла участникам рэнкинга аудиторских групп по итогам 2023 г. 5,3 млрд рублей (табл. 7). Спрос на оценку в прошлом году и сейчас обусловлен также

Таблица 7

Оценочная деятельность

№	Группа компаний / компания	Выручка за 2023 год (тыс. рублей)	Тип участника
1	«Б1»	1 441 029	группа
2	«Кэпт»	1 105 271	группа
3	«Технологии Доверия» (ТеДо)	743 321	группа
4	Финансовые и бухгалтерские консультанты (ФБК)	647 792	группа
5	Юникон	366 093	группа
6	«Пачоли»	345 066	группа
7	РУКОН	214 438	группа
8	«Русаудит»	148 830	группа
9	«ФинЭкспертиза»	75 360	группа
10	«Аудиторская группа «2К»	73 622	группа
11	«ПРАВОВЕСТ Аудит»	70 281	группа
12	«АК «ДЕЛОВОЙ ПРОФИЛЬ»	57 927	компания
13	«Интерком-Аудит»	21 139	группа
14	«Аудэкс»	21 011	группа
15	«ЭйчЭлБи Рус»	19 518	группа
16	«ИНТЕРЭКСПЕРТИЗА»	18 033	группа
17	«Р.О.С.ЭКСПЕРТИЗА»	16 741	компания
18	«Инвест-аудит»	16 707	компания
19	«АКФ Терза»	11 024	компания
20	«Мариллион»	9 096	группа

Источник: RAEX, по данным участников рэнкинга.

Финансовый консалтинг

№	Группа компаний / компания	Выручка за 2023 год (тыс. рублей)	Тип участника
1	Юникон	1 330 808	группа
2	«Мариллион»	318 130	группа
3	«Уральский союз»	297 055	группа
4	«ФинЭкспертиза»	243 658	группа
5	Группа «Бетerra»	229 291	группа
6	Финансовые и бухгалтерские консультанты (ФБК)	191 291	группа
7	«Аудиторская Группа «Капитал»	156 419	группа
8	«Аудиторская служба «СТЕК»	132 031	группа
9	«АВУАР»	125 159	группа
10	«ЭйчЭлБи Рус»	111 540	группа
11	«Русаудит»	90 449	группа
12	«Пачоли»	85 865	группа
13	«Интерком-Аудит»	65 218	группа
14	«Прайм аудит и право»	57 067	группа
15	«ИНТЕРЭКСПЕРТИЗА»	52 918	группа
16	«Аудит-Вела»	50 474	группа
17	CBS group	45 729	группа
18	«ВнешЭкономАудит»	33 811	группа
19	«АК «ДЕЛОВОЙ ПРОФИЛЬ»	31 723	компания
20	ЭРКОН	26 061	группа

Источник: RAEX, по данным участников рейтинга.

сделками с объектами оценки, уходом некоторых иностранных держателей активов в России.

«В портфеле наших оценочных проектов прошлого сезона существенная доля приходится на оценки для согласования сделок на Комиссии по контролю за иностранными инвестициями. Причем некоторые работы приходилось делать дважды, ввиду того что количество таких обращений в комиссию большое, сроки рассмотрения документов длинные и действие отчетов об оценке заканчивалось раньше, чем комиссия успевала рассмотреть документы и принять решение», — рассказывает **Александр Климов**, заместитель генерального директора по оценке, партнер «Русаудит».

Суммарный объем доходов от консалтинга в области **финансового управления** составил за 2023 г. 3,9 млрд рублей (табл. 8). Устойчивым спросом здесь пользовались услуги аутсорсинга учетных функций в связи с импортозамещением. «В целом средний бизнес покупает комплекс функций, включая бухгалтерский учет, расчет зарплаты и кадровый учет, есть

запросы на переход с иностранных ИТ-систем на 1С. В свою очередь, крупный бизнес, как правило, переводит отдельные функции — расчет зарплаты, кадровое делопроизводство, рекрутмент, поддержку бизнес-приложений, работу с договорами», — уточняет **Людмила Шустерова**, партнер Unicon Outsourcing.

Продолжают пользоваться спросом и услуги в области МСФО (аудит, трансформация, оценка). «Это связано в первую очередь с повышением заинтересованности в выходе на биржу. Российский бизнес, столкнувшись с ограничениями по участию иностранного капитала, стал искать способы по привлечению инвестиций на российском рынке ценных бумаг. Причем можно отметить такую закономерность, как снижение порога входа. Все это привело к тому, что если раньше на биржу выходили только крупные корпорации, то сегодня и небольшие компании могут воспользоваться таким источником финансирования», — говорит **Сергей Шапигузов**, председатель совета директоров компании ФБК.

КАК МЫ СЧИТАЛИ

В очередном, 29-м выпуске рэнкингов представлены два основных списка: крупнейшие аудиторские организации и крупнейшие аудиторские группы.

В списке аудиторских организаций каждый участник — это одно юридическое лицо. Критерий ранжирования в списке: суммарная выручка компании по форме № 2-аудит. Основные условия включения в рэнкинг: пороговое значение выручки от аудита (доход от обязательного и инициативного аудита и сопутствующих аудиту услуг) — от 15% суммарной выручки компании; предоставление формы № 2-аудит для подтверждения выручки, численности сотрудников и аудиторов.

В списке аудиторских групп каждый участник — это группа аффилированных лиц (признаки зависимости отражены в методике рэнкингов) или группа лиц, которые являлись в 2023 г. членами аудиторской сети.

Критерий ранжирования в рэнкинге групп: суммарная выручка компаний, входящих в группу, за минусом выручки от услуг, не относящихся к аудиту или консалтингу. Условия включения в список: пороговое значение дохода от аудита — от 20% суммарной выручки; предоставление формы № 2-аудит для подтверждения выручки аудиторских организаций; предоставление формы № 2 бухгалтерской отчетности (или налоговой декларации), а также титульного листа формы расчетов по страховым взносам для подтверждения выручки консалтинговых компаний (если соответствующая информация не верифицируется через ресурсы СПАРК и ГИР БО).

В некоторых случаях (см. примечание к таблицам), согласно данным участников рэнкингов, выручка от аудита включала в себя доходы от аудита и обзорных проверок в отношении любых видов финансовой информации (годовой, сокращенной, промежуточной, консолидированной и групповой формы), согласованных процедур и заданий, обеспечивающих разумную (ограниченную) уверенность, как для российских, так и для иностранных компаний в соответствии с любыми национальными или внутрисетевыми стандартами, отличными от стандартов аудита, принятых на территории Российской Федерации; выручку от оказания услуг, связанных с выдачей писем-подтверждений по проспектам эмиссии.

Подробные принципы рэнкингов доступны на сайте RAEX (www.raex-rr.com). Обновленная методика была принята в декабре 2016 г. при участии руководителей крупнейших аудиторских компаний и общественной организации «Национальный союз аудиторов» и является действующей.

ФОРМЫ СПРАВОК ОБ УПЛАТЕ ВЗНОСОВ ДЛЯ ВЫЧЕТОВ НА ДОЛГОСРОЧНЫЕ СБЕРЕЖЕНИЯ УТОЧНИЛИ

В целях предоставления налогоплательщикам налоговых вычетов на долгосрочные сбережения граждан по НДФЛ, а также в связи с принятием Федерального закона от 23 марта 2024 г. № 58-ФЗ ФНС разработала:

- форму справки об уплате пенсионных взносов по договору негосударственного пенсионного обеспечения для представления в налоговый орган с целью подтверждения права на налоговый вычет на долгосрочные сбережения граждан по налогу на доходы физических лиц;

- форму справки об уплате сберегательных взносов по договору долгосрочных сбережений для представления в налоговый орган с целью подтверждения права на налоговый вычет на долгосрочные сбережения граждан по налогу на доходы физических лиц;

- порядок заполнения формы справки об уплате пенсионных взносов по договору негосударственного пенсионного обеспечения для представления в налоговый орган с целью подтверждения права на налоговый вычет на долгосрочные сбережения граждан по налогу на доходы физических лиц;

- порядок заполнения формы справки об уплате сберегательных взносов по договору долгосрочных сбережений для представления в налоговый орган с целью подтверждения права на налоговый вычет на долгосрочные сбережения граждан по налогу на доходы физических лиц.

Справка об уплате пенсионных взносов по договору НПО будет выдаваться налогоплательщику негосударственным пенсионным фондом в отношении взносов налогоплательщика по договору (договорам) НПО, уплаченных начиная с 1 января 2025 года. Справка об уплате сберегательных взносов по договору долгосрочных сбережений будет выдаваться налогоплательщику НПФ в отношении взносов налогоплательщика по договору (договорам) долгосрочных сбережений, уплаченных начиная с 1 января 2024 года.

Приказ должен вступить в силу 1 января 2025 года (Проект приказа ID проекта 01/02/08-24/00149677 ФНС России (подготовлен 8 августа 2024 г.)).

<https://www.garant.ru/news/1750274/>
28 августа 2024 г.